

# COMO PESQUISAR NO CATÁLOGO ELETRÔNICO?

---

# Índice:

- Pesquisa Simples;
- Pesquisa Avançada;
- Interpretar os resultados da pesquisa.

# Pesquisa Simples

Comece por aceder ao catálogo a partir de um computador com acesso à internet.

[Catálogo Electrónico](#)

Aparece este formulário de pesquisa simples, que oferece diversas formas de pesquisa direta, por Autor, Título, Assunto, etc.

### Pesquisa Simples - *Escola Secundária Emídio Garcia*

[Avançada](#) [Simples](#) [Índices](#) [Percorrer](#) [Novidades](#) [Histórico](#) [Configurar](#)

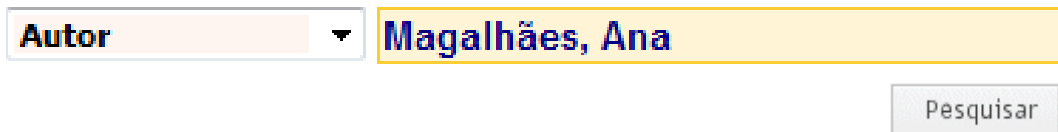
Operador	Índice	Termo de pesquisa		
	Autor	<input type="text"/>	A .. Z	<input checked="" type="checkbox"/>
ou	Título	<input type="text"/>	A .. Z	<input checked="" type="checkbox"/>
ou	Assunto	<input type="text"/>	A .. Z	<input checked="" type="checkbox"/>
ou	Data Publicação	<input type="text"/>	A .. Z	<input checked="" type="checkbox"/>
ou	Palavra	<input type="text"/>	A .. Z	<input checked="" type="checkbox"/>

O botão **Pesquisar** faz a pesquisa na base de dados do que escrevermos no campo do termo de pesquisa e o botão **Limpar** apaga o que estiver escrito no termo de Pesquisa.

# Pesquisa por Autor

Na pesquisa por Autor, deve seguir o exemplo acima. É importante ter em atenção as seguintes regras:

- O nome do autor deve ser introduzido de forma invertida, ou seja, escrever primeiro o apelido;
- Imediatamente a seguir ao apelido, deve colocar uma vírgula, depois deixar um espaço, e só então escrever o(s) nome(s) próprio(s);
- Se não souber o nome próprio do autor, pode colocar apenas o seu apelido, mas nunca indicar somente o nome próprio, sob a pena de se obter como resultado uma lista muito extensa de autores (indicando simplesmente Ana, por exemplo).



The image shows a search interface. On the left, there is a dropdown menu with the text "Autor" and a downward-pointing arrow. To the right of the dropdown is a search input field containing the text "Magalhães, Ana". Below the search input field is a button labeled "Pesquisar".

# Pesquisa por Título

Pesquisa o título da obra. Se souber apenas uma parte do título, pode indicá-lo. O resultado da pesquisa apresentará todos os títulos que haja na base de dados começados pela(s) mesma(s) palavra(s), sendo assim mais fácil descobrir o título procurado.

# Pesquisa por Assunto

Ao fazer a pesquisa por assunto, deve escrever o termo da pesquisa da forma mais restrita possível de acordo com o que pretende encontrar, sendo que a sua apresentação no singular ou no plural, por exemplo, remete para resultados diferentes (*história* e *histórias* são assuntos diferentes).

Assunto ▼

História

Pesquisar

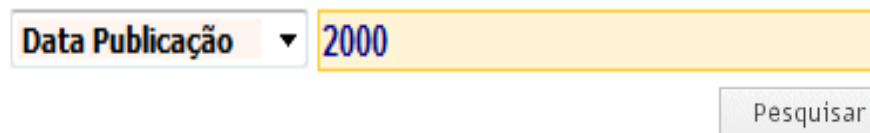
# Pesquisa por Data de Publicação

Este tipo de pesquisa é útil se:

- Souber o ano em que a obra foi publicada;
- Quiser combinar a data de publicação com outro índice para o qual tem um termo de pesquisa (por exemplo, pesquisar as obras de determinado autor publicadas em 2003);

**ou**

- Pretender ver todos os documentos com essa data de publicação.

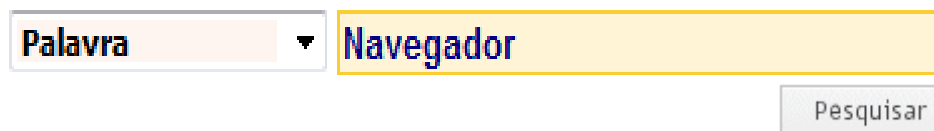


The image shows a search interface with a dropdown menu labeled "Data Publicação" and a search button labeled "Pesquisar". The dropdown menu is open, showing the year "2000" selected. The search button is a gray rectangle with the text "Pesquisar" in black.



# Pesquisa por Palavra

Este tipo de pesquisa procura na base de dados a palavra indicada e apresenta como resultado as obras que contêm essa palavra no Título, Assunto, Editor, etc.



A search interface consisting of a dropdown menu, a text input field, and a search button. The dropdown menu is labeled 'Palavra' and has a downward arrow. The text input field contains the word 'Navegador' and is highlighted with a yellow border. The search button is labeled 'Pesquisar'.

Palavra ▼ Navegador

Pesquisar

**Autor** ▼

**Autor**

**Título**

**Assunto**

**Data Publicação**

**Palavra**

**Palavra no Título**

**Palavra no Autor**

**Cota**

**CDU**

**ISBN**

**ISSN**

**ISRC**

**Local Edição**

**Colecção**

**Língua**

**Tipo Documento**

**Data Entrada**

**Data do Exemplar**

**Nº de Registo**

**Depósito Legal**

**Data Alteração**

**Editor**

Para além destes cinco índices que o formulário de Pesquisa Simples lhe apresenta, existem ainda outras possibilidades de busca a que pode aceder clicando no botão e escolhendo uma das hipóteses na lista que se abre.

ou ▼

ou

e

não

Os operadores **ou** / **e** / **não**, da coluna da esquerda, servem para fazer uma pesquisa utilizando mais do que um índice, combinando-os.

Por exemplo, se souber o Autor e Título da obra, pode restringir a pesquisa escrevendo:

**Autor** ▼ **Magalhães, Ana Maria**

**e** ▼ **Título** ▼ **Afonso de Albuquerque**

Pesquisar

É também possível restringir ainda mais a pesquisa incluindo alguns critérios de filtragem, de forma a eliminar resultados que não interessam.

*Filtrar resultado da pesquisa por...*

Aplicar filtro  Sim  Não

Data de publicação

Língua **Todas as línguas** ▼

Tipo de documento **Tudo** ▼

Base de dados **Escola Secundária Emídio Garcia** ▼

Pesquisa Multibase: 6 [72]  Sim  Não

**Todas as línguas** ▼

Todas as línguas

Português

Inglês

Francês

Espanhol

Alemão

Italiano

Holandês

**Tudo** ▼

Tudo

Monografia (Texto Impresso)

Publicação periódica

Registos Sonoros Musicais

Analítico

Multimédia

Produtos de Computador

Material de Projecção e Vídeo

Monografia (Texto Manuscrito)

Partituras Musicais-Impressas

Partituras Musicais-Manuscritas

Material Cartográfico-Impresso

Material Cartográfico-Manuscrito

Registos Sonoros não Musicais

Material Gráfico a duas dimensões

Artefactos 3D e realia

Escola EB 2,3/5 Vieira de Araújo

Escola EB 2,3 de Vila Verde

EB Vallis Longus - Valongo

Escola EB Virgínia Moura

EC Vale de S. Cosme - Didaxis

Escola Secundária de Felgueiras

EBS Alcaides de Faria

ES Abade de Baçal

ES de Alfena

ES de Alpendorada

ESB António Sérgio

ESB de Barcelinhos

ES de Carvalhos

Escola Secundária D. Afonso Henriques

Escola Secundária de D. Dinis

Escola Secundária Dom Egas Moniz

**Escola Secundária Emídio Garcia**

Escola Secundária/3 Ermesinde

ESB Maximinos

ESB Miguel Torga - Bragança

ESB de Mirandela

ES Morgado de Mateus

Escola Secundária/3 de Oliveira do Douro

Escola Secundária Padre Benjamim Salgado

Escola Secundária/3 Prof. Dr. Flávio Resende

Escola Secundária Rocha Peixoto

Escola Secundária de S. Pedro da Cova

Escola Secundária da Trofa

Escola Secundária de Valongo

Escola Secundária/3 de Vilela

# Pesquisa Avançada

Comece por aceder ao catálogo a partir de um computador com acesso à internet.

[Catálogo Electrónico](#)

Se quisermos refinar mais a nossa busca, devemos utilizar a Pesquisa Avançada, clicando no separador Avançada.

### Pesquisa Avançada - *Escola Secundária Emídio Garcia*

The screenshot shows the advanced search interface. At the top, there is a navigation bar with several tabs: **Avançada** (highlighted), **Simples**, **Índices**, **Percorrer**, **Novidades**, **Histórico**, and **Configurar**. Below this is a search box with the placeholder text "Escreva a expressão de pesquisa". To the right of the search box is a button labeled "A .. Z" with a question mark icon. Below the search box are several blue buttons: **and**, **or**, **not**, **... \$**, and **( ... )**. At the bottom right of the search area are two buttons: **Limpar** and **Pesquisar**.

Na **Pesquisa Avançada** pode escrever apenas um termo de pesquisa, tal como na Pesquisa Simples, ou mais do que um, utilizando os auxiliares que se encontram por baixo da expressão da pesquisa:

**and** Permite juntar dois termos. Faz a pesquisa de um **AND** (e) o outro, relacionando-os.

**or** Procura um termo **OR** (ou) outro. Apresenta como resultado documentos com ambos os termos, mas não os relaciona.

**not** Permite introduzir uma restrição num assunto muito vasto. Por exemplo, pesquisar o termo desporto **NOT** (excepto) futebol.

**...\$** O símbolo de truncatura \$ é utilizado para pesquisar palavras com mesma raiz. Por exemplo: INFO\$ é equivalente a pesquisar INFORMÁTICA, INFORMAÇÃO, INFORMAR, etc.

Por exemplo, para fazer uma pesquisa sobre História de Portugal, escreva História ou história, escolha o auxiliar **and** e depois escreva Portugal. Ao clicar em  , aparece uma lista com os documentos que existem na base de dados que contêm História e Portugal.

Escreva a expressão de pesquisa

História AND Portugal

**and** **or** **not** **...\$** **(...)**

Pode combinar mais de um auxiliar na mesma pesquisa, indicando, por exemplo, História AND Portugal AND NOT monarquia.

Tal como na Pesquisa Simples, na Avançada também pode filtrar os resultados da pesquisa.

# Interpretar os resultados da pesquisa

É importante conhecer e interpretar os resultados de uma busca na base de dados. Por exemplo, fazendo uma pesquisa sobre a autora Ana Maria Magalhães:

Ao clicar em  , surgem os resultados da pesquisa, sob a forma de uma lista:

## Resultado da Pesquisa

Quinta-feira, 14 de Junho de 2012

Escola Secundária Emídio Garcia (1722 registos) **1** Resultado: (1.68%) 29 documentos encontrados em 0.1 segundos

**4**

Pesquisa Multibase (73):

Páginas: << | < | 1 | 2 | 3 | > | >> [Páginas: de 1 a 10] **3**

**2** Página 1 / 3

**5**





1 [29]

**6**

**Título:** A Cruz vermelha  
**Autor(es):** Ana Maria Magalhães, Isabel Alçada ; il. Carlos Marques  
**Publicação:** [Lisboa] : Cruz Vermelha Portuguesa, 1998  
**Descrição Física:** 66 p. : il.; 24 cm  
**Assunto(s):** Portugal--Cruz Vermelha Portuguesa **7**  
**Localização:** MAG / CRU / 614.88 **8**  
**Veja também...** CDU 614.88  
Magalhães, Ana Maria  
Alçada, Isabel, pseud  
Marques, Carlos



## Legenda da imagem acima:

1. Dentro da base de dados da Escola Secundária Emídio Garcia foram encontrados 29 documentos que têm como autor Ana Maria Magalhães;
2. Esta é a página 1 (um) de um total de 3 (três) páginas;
3. Cada página apresenta 10 (dez) registos. Sendo esta a primeira página mostra-lhe os registos de 1 a 10.
4. Para ir folheando as páginas, só tem de clicar no nº seguinte; pode fazê-lo no início ou no final da página.
5. A Cruz Vermelha é o Título nº1 desses 29 documentos.
6. O símbolo  indica que se trata de um livro (monografia). Ao longo dos resultados da pesquisa, poderá encontrar outros símbolos que identificam outro tipo de documentos:  
(  - Publicação periódica,  - Multimédia,  - Material de projeção e vídeo. )
7. As palavras que surgem a castanho e sublinhadas, são hiperligações para outro tipo de informação.
8. A informação sobre a localização é a que deve anotar, se quiser consultar o documento em questão. Trata-se da cota, que indica o seu assunto e o local onde está arrumado.